

**WDC**  
NETWORKS

# APRESENTAÇÃO DE RESULTADOS 2T21

17 de Agosto de 2021




**LVTC**  
B3 LISTED NM

# Aviso Legal

As afirmações contidas neste documento relacionadas a perspectivas sobre os negócios e de crescimento da WDC Networks são baseadas exclusivamente nas expectativas da Diretoria sobre o futuro dos negócios. Essas expectativas dependem, substancialmente, das condições de mercado, do desempenho da economia brasileira, do setor e dos mercados internacionais e, portanto, sujeitas à mudança sem aviso prévio.

Todas as variações aqui apresentadas são calculadas com base nos números sem os arredondamentos. O presente relatório de desempenho inclui dados contábeis e não contábeis tais como operacionais, financeiros pro forma. Os dados não contábeis não foram objeto de revisão por parte dos auditores independentes da Companhia.





# Forte Performance de Vendas Totais e Crescimento do Lucro Líquido Ajustado



**LVTC**  
B3 LISTED NM

R\$390 mm  
+68,4% vs. 2Q20



Total Sales



R\$91,4 mm  
UDM



Lucro Líquido Ajustado



- IPO da WDC Networks no dia 26 de julho na B3, ticker LVTC3, com **captação de R\$450 milhões** e emissão de 19.400.000 novas ações
- **EBITDA Ajustado Consolidado: R\$68,5 milhões no 2T21, crescimento de 40,3% vs. 2T20** e R\$127,7 no acumulado em 2021. No **acumulado nos últimos 12 meses R\$259,1 milhões.**
- **Expansão da Margem EBITDA Ajustada do Segmento Telecom para 44,3 % (+2,4 p.p. vs 2T20)**
- **Lucro Líquido Ajustado Consolidado: R\$25,2 milhões no 2T21, crescimento de 89,2% vs. 2T20**
- **Dívida Líquida / EBITDA Ajustado UDM: 2,4x em 30/06, porém após o IPO Pro Forma em 0,9x.** Índice de cobertura de dívida (Caixa Bruto + Backlog) em 82%

- **Atualização do Portfolio:** Novas parcerias

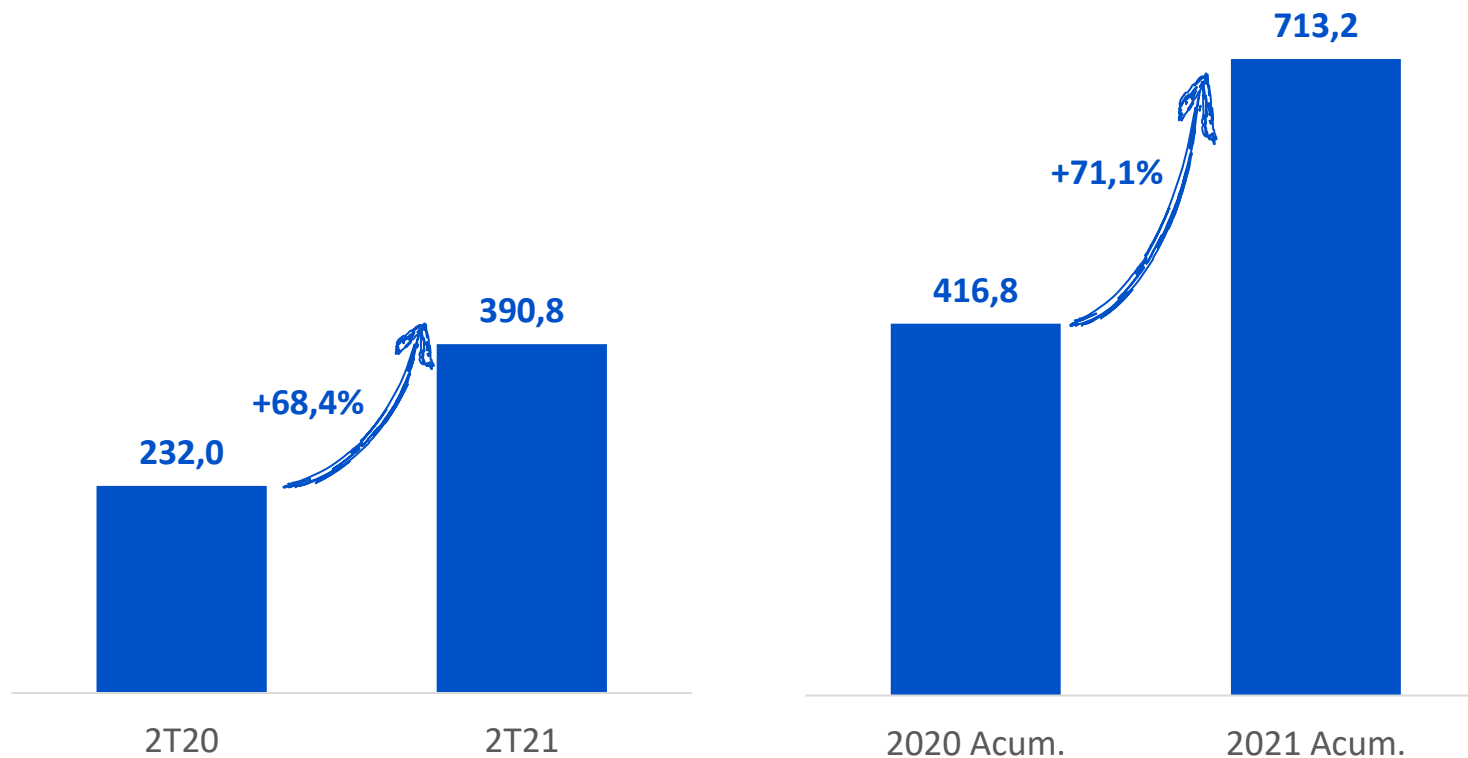
**logitech**



(Solar)



# Recorde de Vendas Totais Consolidado | (R\$ milhões)

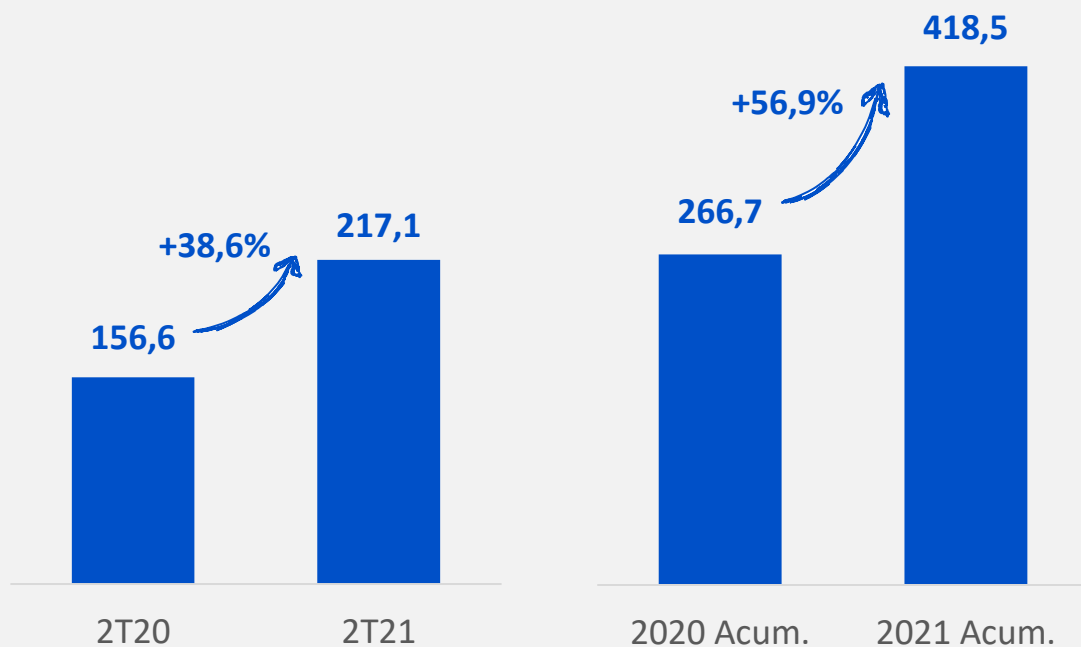


**Destaque positivo Segmento Telecom e forte volume de vendas de produtos**

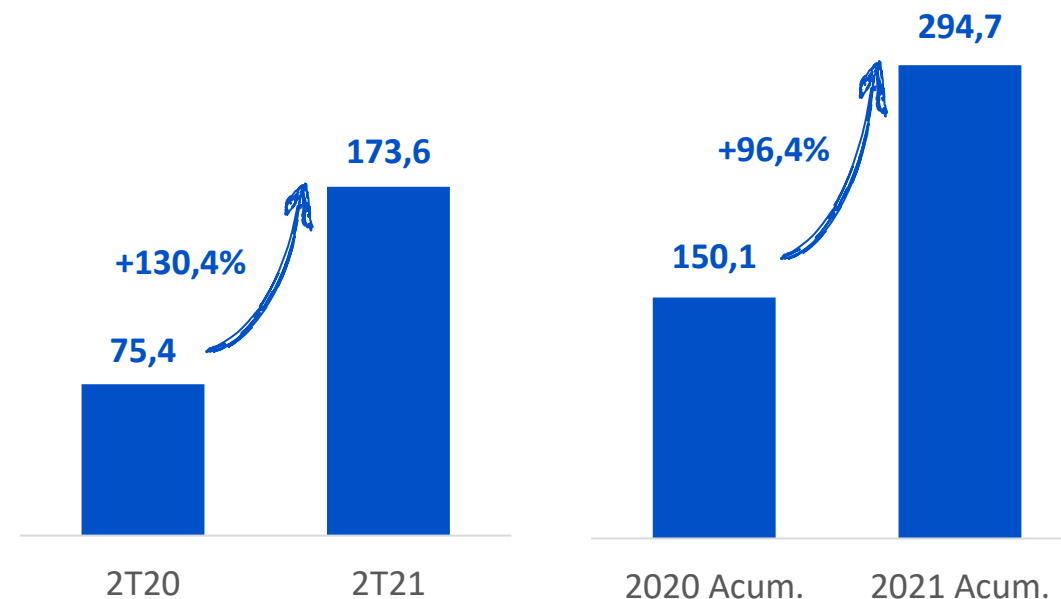
# Vendas Totais Segmentado | (R\$ milhões)



## Telecom



## Corporativo



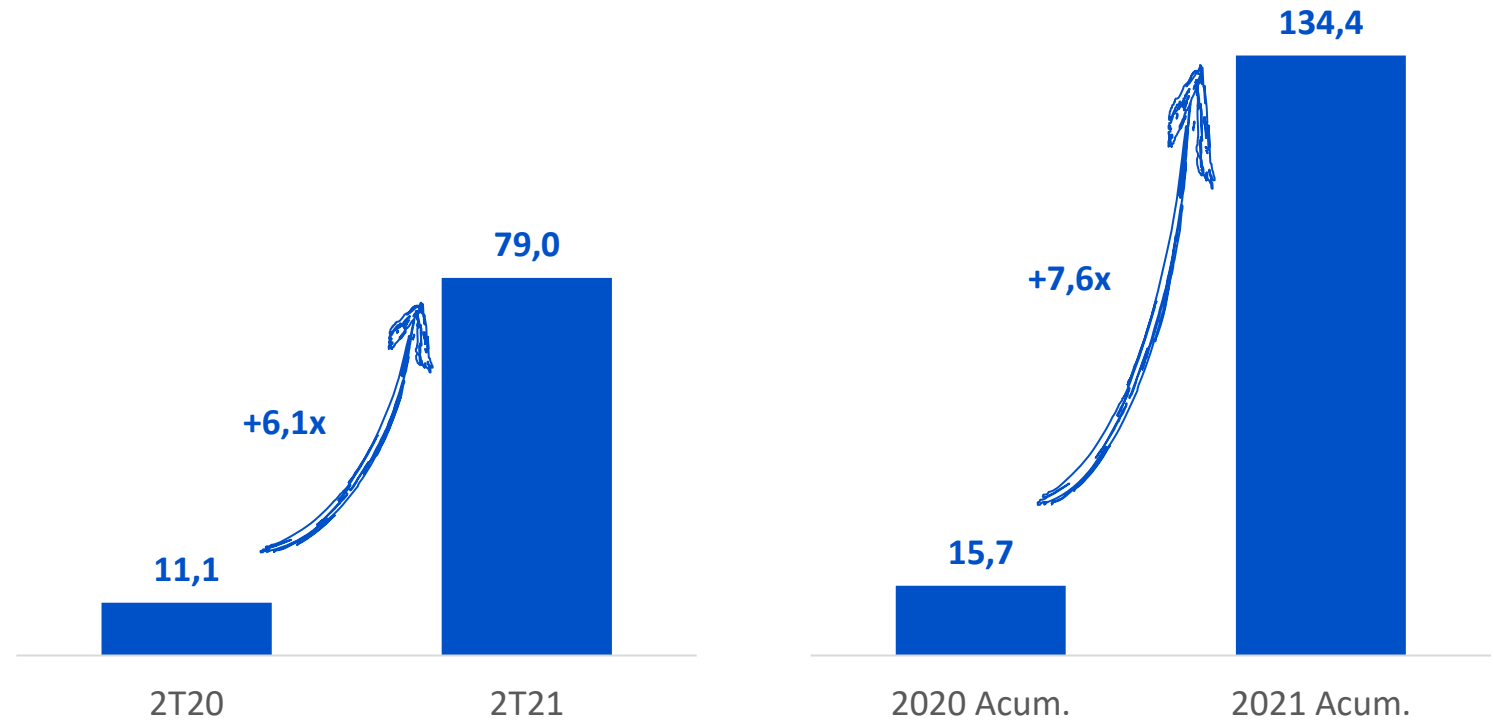

Telecom passou a representar 58,7% do total no acumulado de 2021



Crescimento do Corporativo com recuperação da BU Enterprise (+47,3% 2T21 vs. 2T20)



# Vendas Totais BU SOLAR | (R\$ milhões)

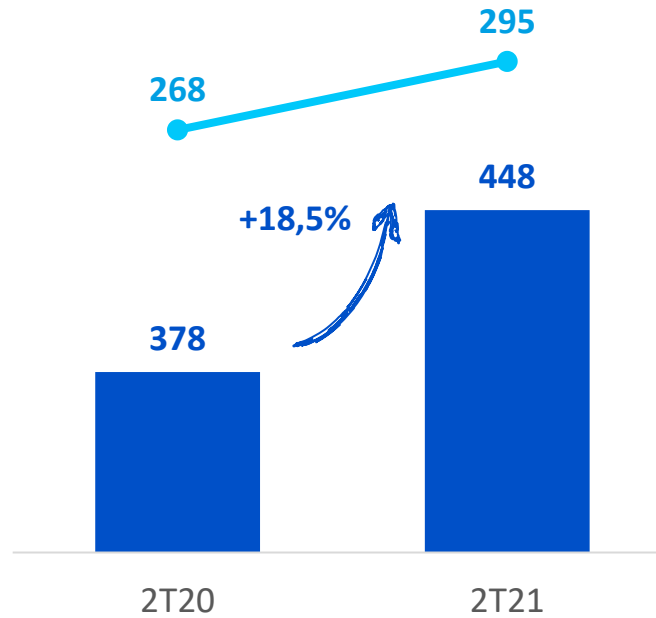


**BU Solar em expansão e ganhando *market share***

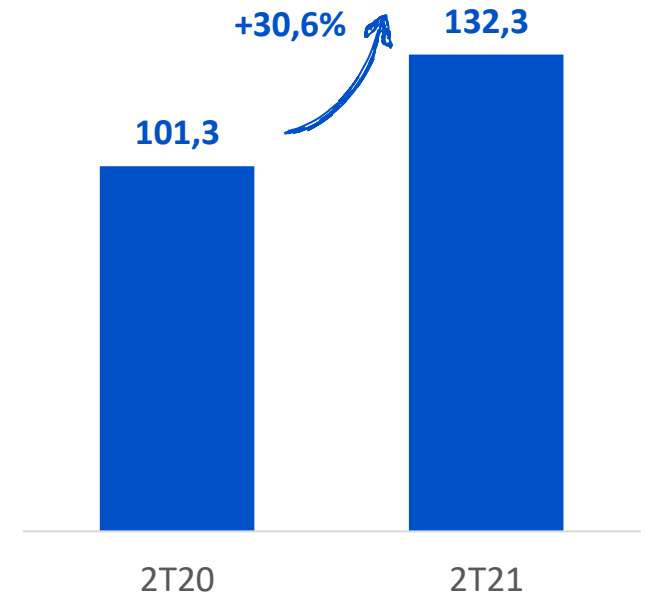


## Quantidade de Novos Contratos e Valor Contratos

- Quantidade de Contratos (#)
- Valor Contratos (R\$ mil/ contrato)



## Vendas Totais TaaS | (R\$ milhões)



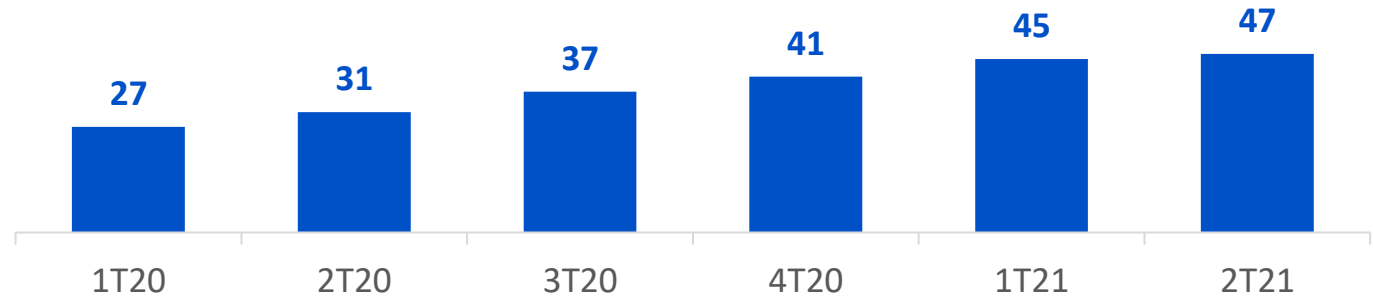
Combinação positiva de mais contratos com maior valor unitário



# Contínuo Aumento no Prazo de Novos Contratos

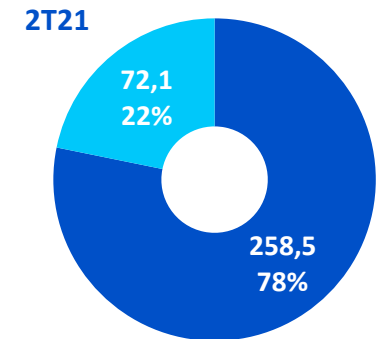
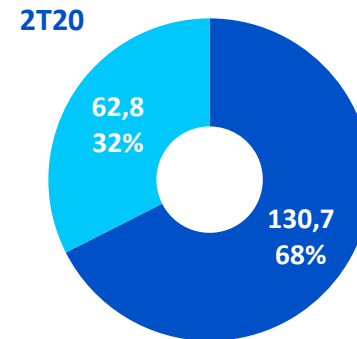


### Prazos Novos Contratos TaaS | (Média em meses)



### Composição Receita Bruta | (R\$ milhões | % Receita Bruta)

- Receita Bruta Vendas
- Receita Bruta Locação



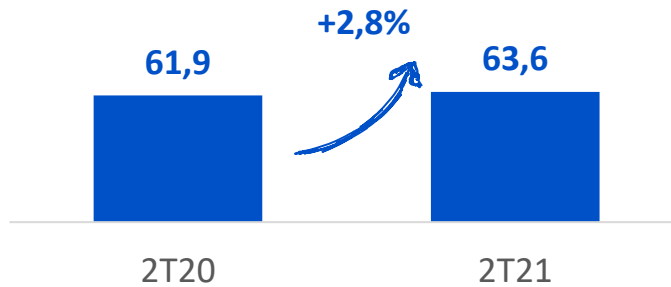
O aumento dos Prazos de Novos Contratos TaaS e a BU Solar impactaram a composição da Receita Bruta



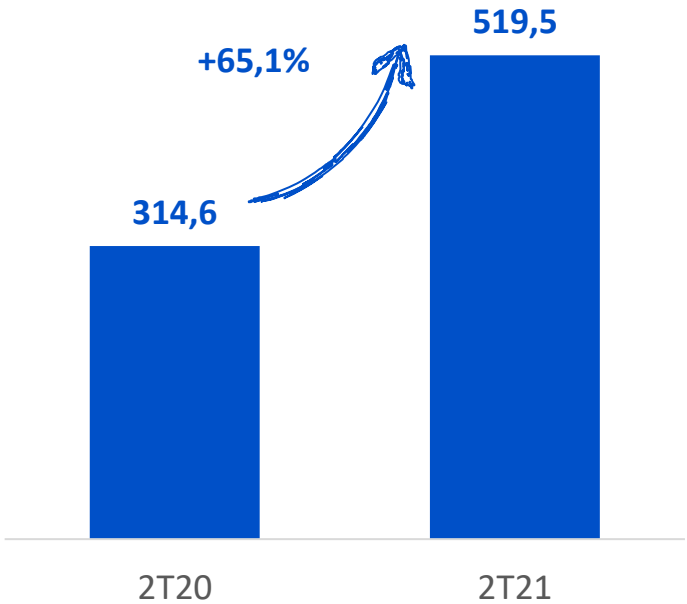
# CAPEX e Backlog de Receita Futura | (R\$ milhões)



## CAPEX



## Backlog de Receita



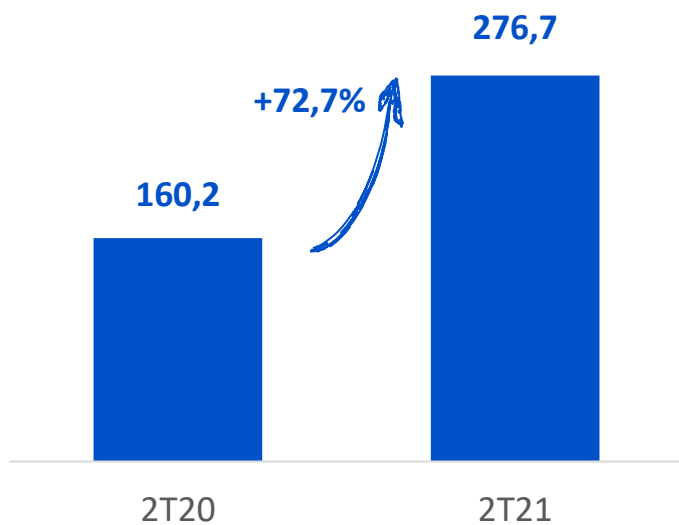
O crescimento do *Backlog* é função dos maiores prazos (47 meses) e aumento do Vendas Totais TaaS (+30,6% 2T21 vs. 2T20)



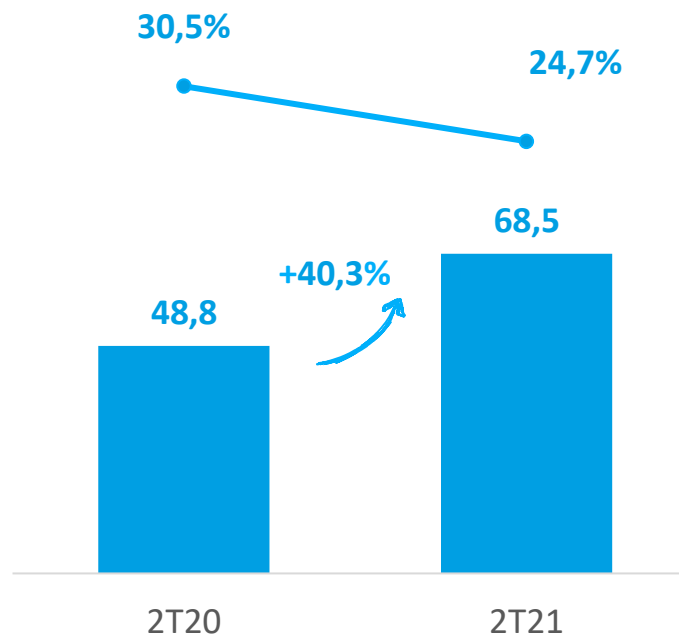
# Resultado Consolidado



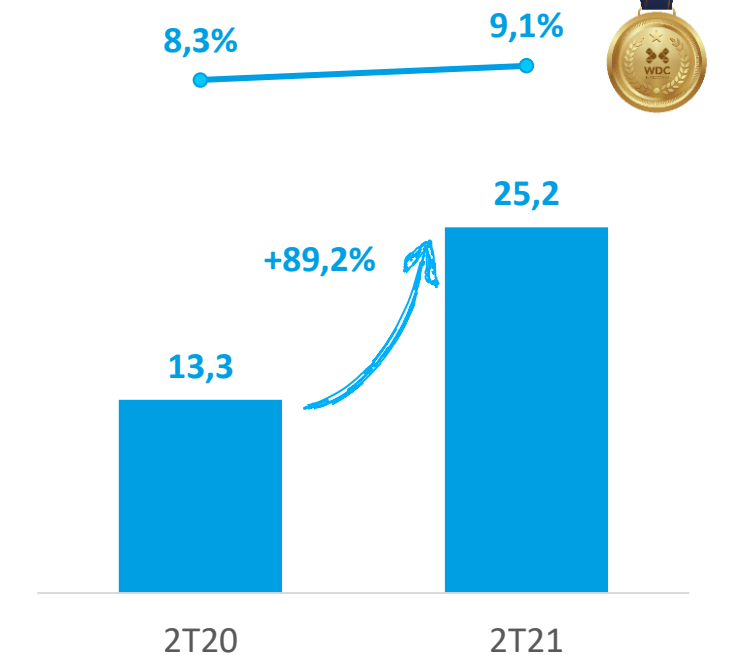
## Receita Líquida (R\$ milhões)



## EBITDA Ajustado e Margem (R\$ milhões e %)



## Lucro Líquido Ajustado (R\$ milhões)

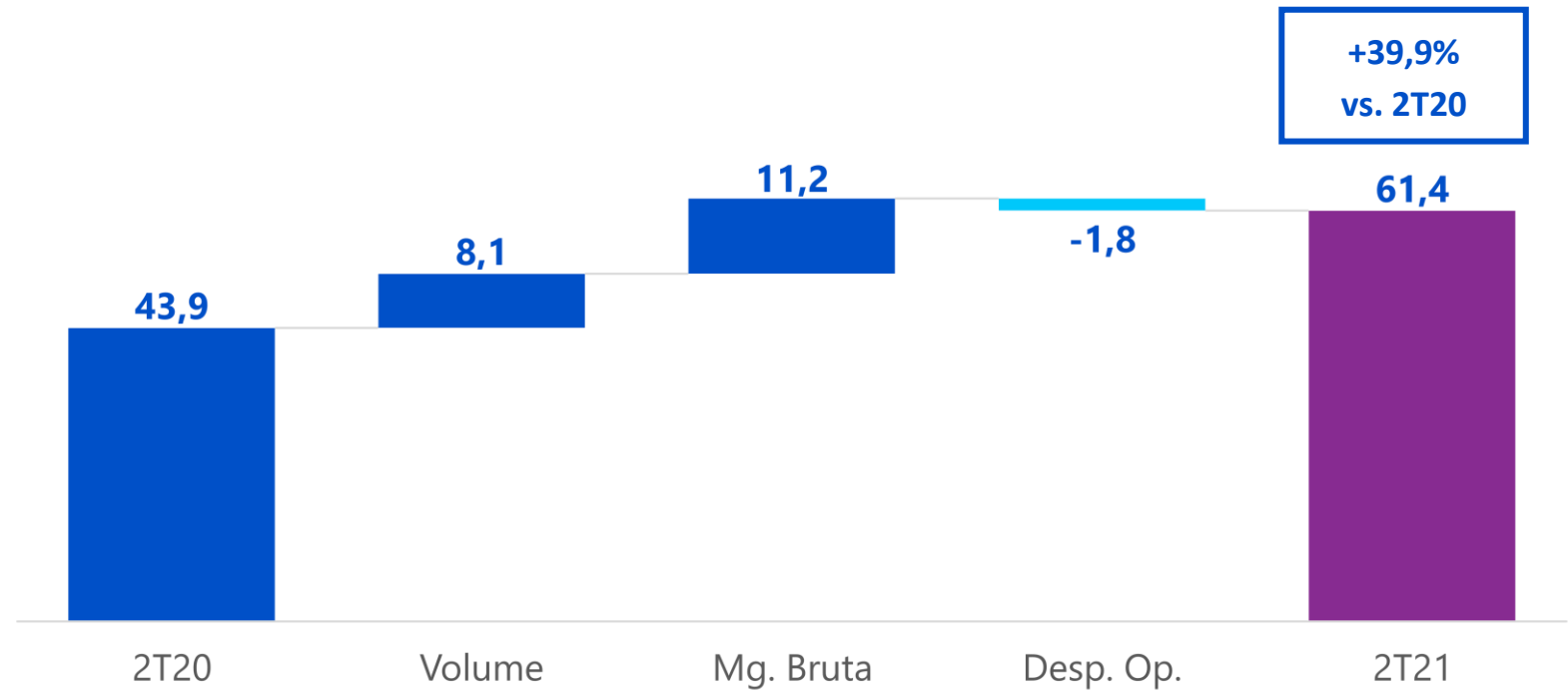




# Segmento Telecom: Destaque para Volume e Margem de Vendas



EBITDA Ajustado Telecom | (R\$ milhões)



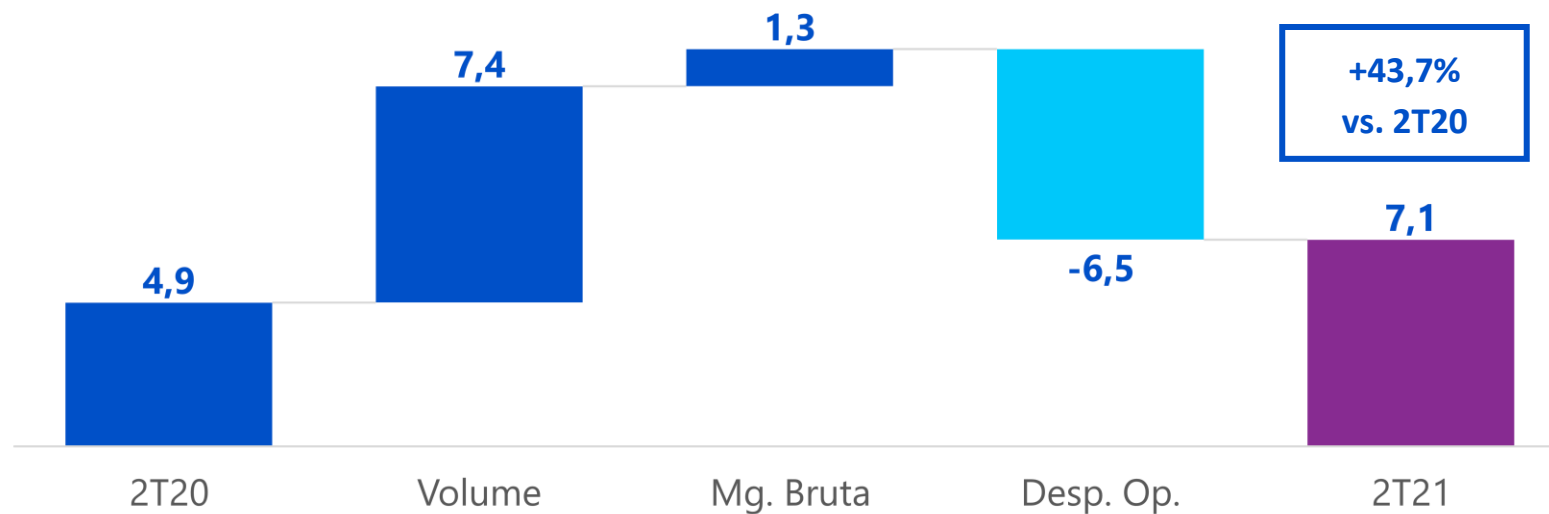
**Venda de 727,4 mil ONUs no 1º semestre vs. 3.669,0 mil novos assinantes de fibra**  
(Anatel – jul/21)



# Segmento Corporativo: Recuperação da BU Enterprise



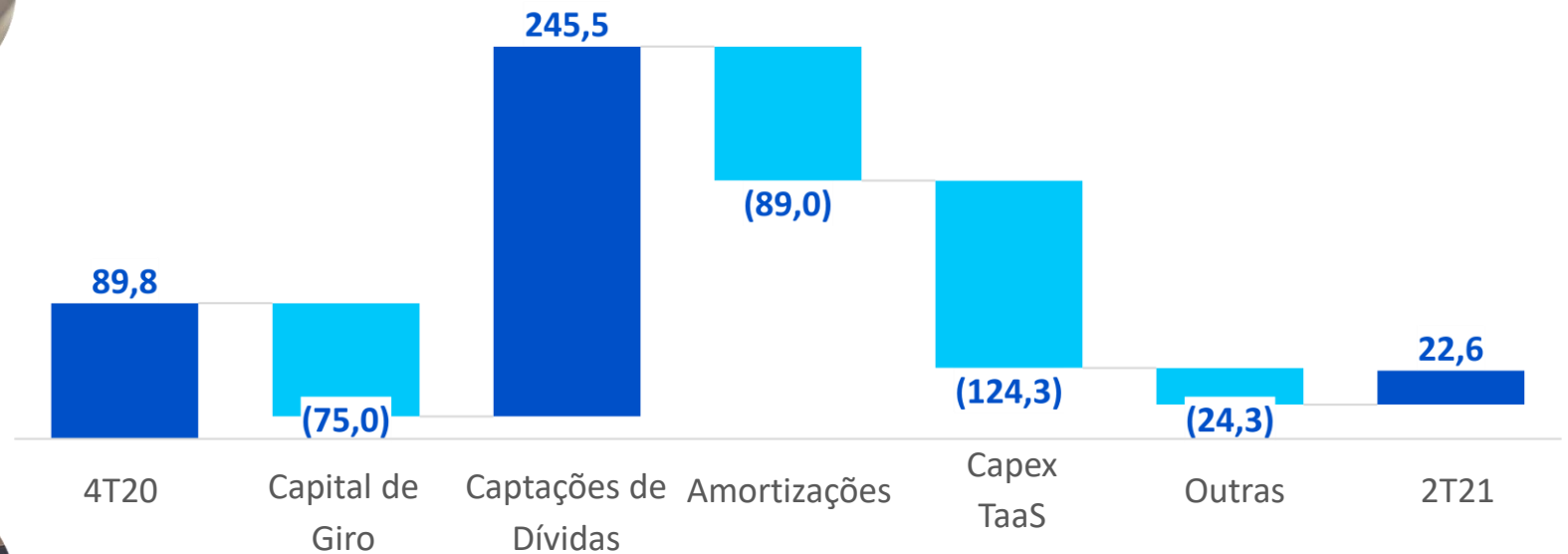
EBITDA Ajustado Corporativo | (R\$ milhões)



Novos projetos e maior volume da BU Solar



Fluxo de Caixa Acumulado em 2021 | (R\$ milhões)



Consumo de caixa para Capex TaaS e adequar a nova necessidade de capital de giro visando crescimento futuro

# Dívida Líquida EBITDA Ajustado (UDM) em 2,43x

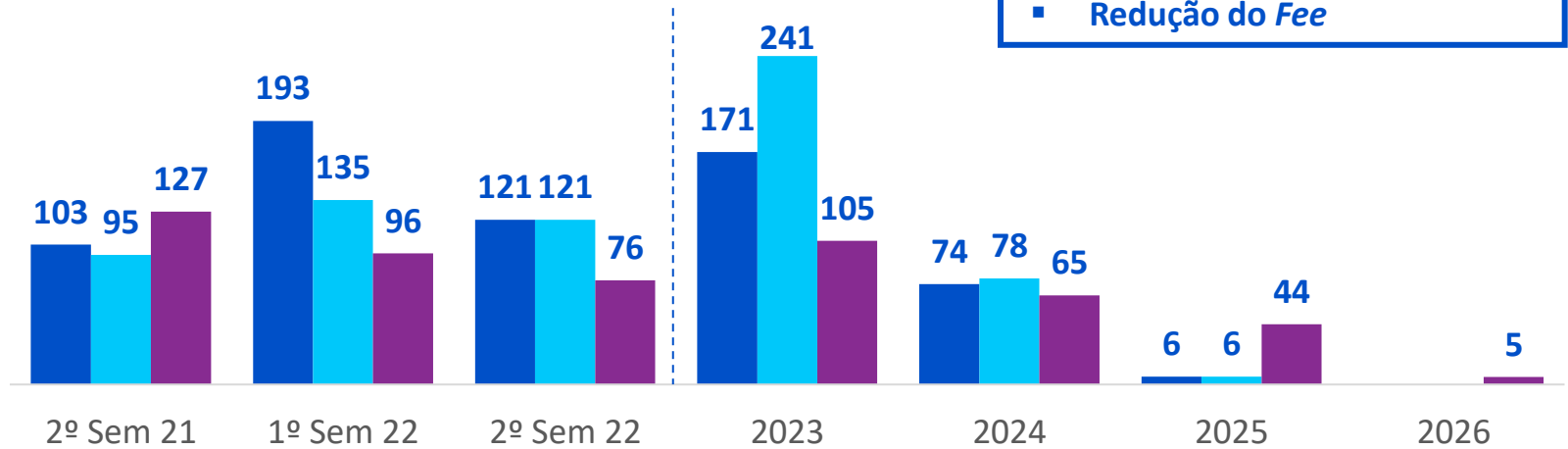


## Cronograma de Amortização da Dívida | (R\$ milhões)

- Dívida Bruta
- Dívida Bruta Pós Renegociação (*Pro forma em 13/08*)
- *Backlog* de Receita Futura

### Dívida BTG:

- Exclusão dos *Covenants*
- Exclusão colateral
- Redução do *Fee*



No 2T21 o prazo médio das dívidas estava em 29 meses e o custo em CDI +3,46%.



# O Que Está Por Vir...



- **Robusto Lucro Líquido Ajustado Consolidado UDM** (R\$91,4 milhões) nos encoraja para um 2º Semestre com ótimas perspectivas
- **Segmento Telecom:** Redes Neutras e a consolidação estão gerando novos investimentos em pequenos provedores como forma de se preparar para futuro
- **Segmento Corporativo:** Avanço da vacinação deve trazer recuperação da economia, recuperação do nicho de áudio e vídeo profissional, e retorno de grandes projetos de infraestrutura
- **Novas Parcerias:** Huawei Solar e Logitech trarão boas oportunidades
- **Logística Internacional / fornecimento:** desafios permanecerão no 2º semestre 2021



# Obrigado e Q&A!



(11) 3035-3777



[ri@wdcnet.com.br](mailto:ri@wdcnet.com.br)



[www.ri.wdcnet.com.br](http://www.ri.wdcnet.com.br)

